


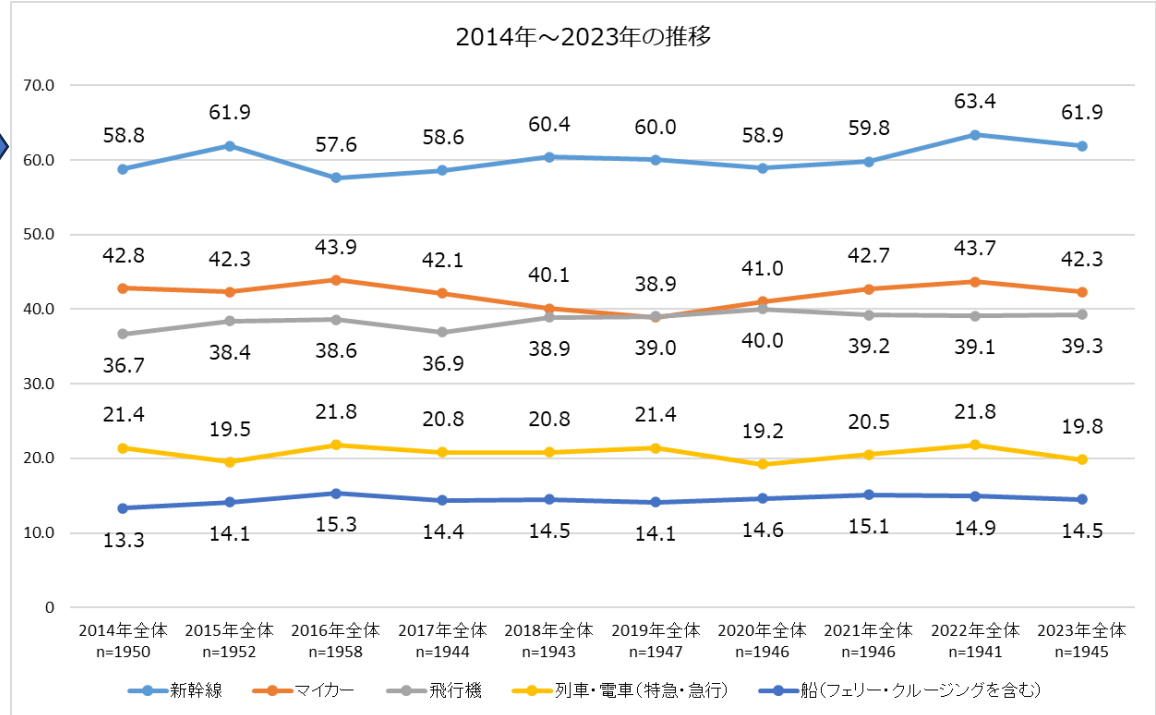
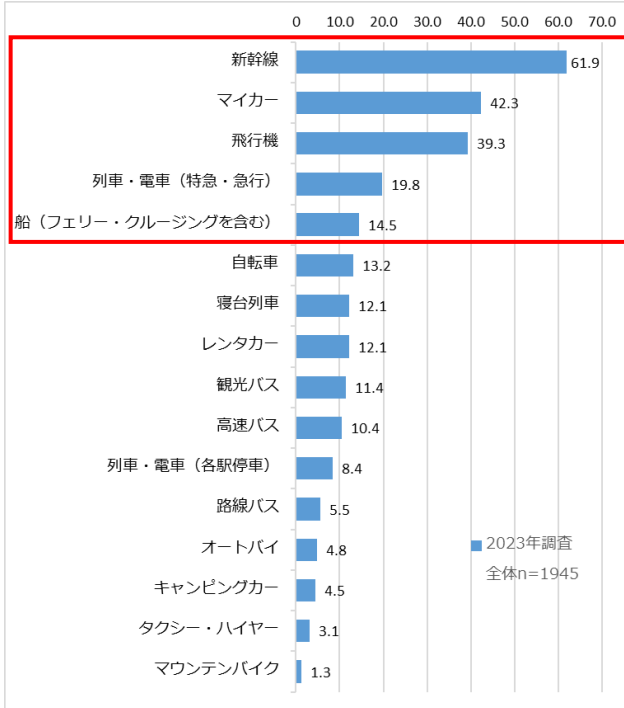
あらゆるものの「好み」について長期的に調査し、今後の生活者の動向を捉える調査データベースです。

あなたの好きな乗り物は？

今年は大型連休とはなりませんでしたが、3連休が2回ある9月。旅行の予定を立てている人もいるのではないのでしょうか。そこで、TBS 総合嗜好調査の中から旅行で使用する乗り物について見てみましょう。



Q 8 7 次のいろいろな乗り物による旅行の中で好きなものがあればすべてお知らせください。(%)



2023年調査を見ると、1位「新幹線」、2位「マイカー」、3位「飛行機」という結果になりました。1位の「新幹線」については唯一60%を超え、2位「マイカー」、3位「飛行機」は約40%と、4位「列車・電車」とは20ポイントの差をつけています。また、上位5位の項目について直近10年間の推移を見てみると、ほとんど順位の変動は見られず横ばいに推移しています。「マイカー」においては、2016年以降減少傾向となりましたが、2020年には増加に転じ2位をキープしています。TOP3の乗り物はどの年代でも変わらず好まれているようですね。あなたはどの乗り物が好きですか？



データ元：TBS総合嗜好調査 2014年～2023年 10月調査 配布留置自記式 東京地区：約1,280名、阪神地区：約660名 13～74歳男女
TBS総合嗜好調査概要：https://www.jds.ne.jp/datebase02p/