

JNNデータバンク

媒体接触、生活意識・行動、商品保有状況など
民間では最大・最長の生活者実態調査データベースです。

大手？それとも格安？月々の料金はいくら位？ みんなのスマホ・携帯事情を知りたい！（1/2）

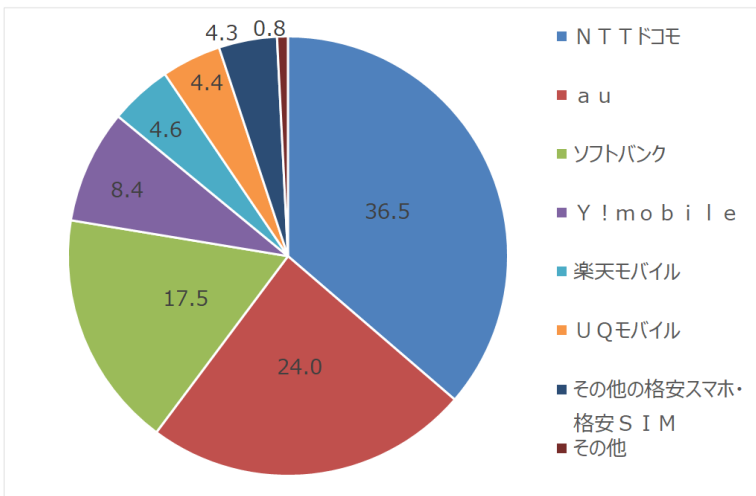
生活に欠かせなくなったスマートフォンや携帯電話。今や用途は無敵大！ですが、データ通信量は有限。通信量が気になって動画の視聴を控えたりという方もまだまだ多い？かもしれませんね。さて、各社様々なプランを練っている今、みなさんはどこの会社と契約しているのでしょうか？

今回は「所有スマートフォン・携帯電話の契約会社や料金」（2021年11月調査結果）をご紹介します。

【所有スマートフォン・携帯電話の通信会社】全体

Q30SQ2 では、どこの通信会社のものをお持ちですか。（%）

※n数：全7,401人中、スマートフォンまたは携帯電話を所有していると回答した7,216人

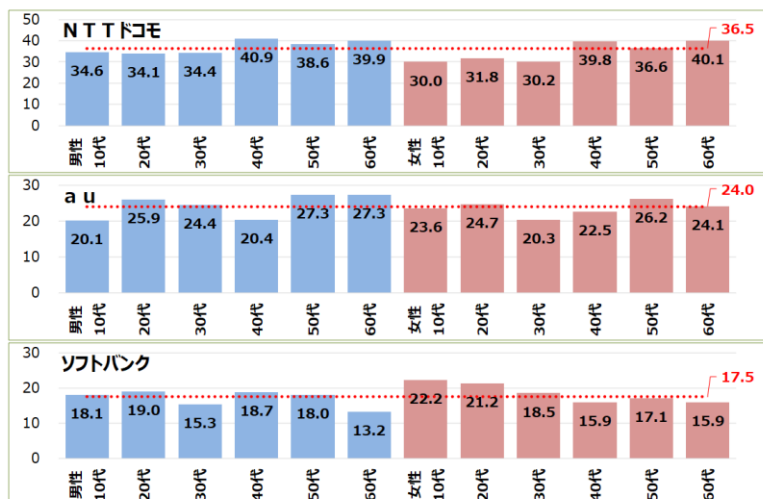


スマートフォンまたは携帯電話を所有している方に伺った結果です。最も多かったのは「NTTドコモ 36.5%」で、「au 24.0%」「ソフトバンク 17.5%」と続きます。大手3社だけで78.0%を占めています。

【所有スマートフォン・携帯電話の通信会社】全体が15%以上の3社 性年代別

Q30SQ2 では、どこの通信会社のものをお持ちですか。（%）

※n数：全7,401人中、スマートフォンまたは携帯電話を所有していると回答した7,216人 ※点線は全体の値



大手3社の性年代別をみると、「NTTドコモ」は男女とも40代以上で多く利用されていることがわかります。

「au」も男性50・60代、女性50代で多く、「NTTドコモ」とやや似た傾向がありますが、若い年代でも利用されていることがうかがえます。

「ソフトバンク」は、特に女性で若い世代になるほど多く利用されている傾向がありました。

| 男性 n数 | | | | | | 女性 n数 | | | | | |
|-------|-----|-----|-----|-----|-----|-------|-----|-----|-----|-----|-----|
| 10代 | 20代 | 30代 | 40代 | 50代 | 60代 | 10代 | 20代 | 30代 | 40代 | 50代 | 60代 |
| 298 | 557 | 652 | 788 | 656 | 607 | 297 | 566 | 650 | 782 | 692 | 671 |

データ元：JNNデータバンク定例全国調査2021
2021年11月実施 男女13～69歳 n=7,401
内、スマートフォンまたは携帯電話を所有していると回答した7,216

JNNデータバンク調査概要 <https://www.jds.ne.jp/database01j/>

企画・実施：JNNデータバンク運営委員会

販売：JDS株式会社ジェーディーエス TEL：(03)3358-1601 URL: <https://jds.ne.jp/inquiry/>



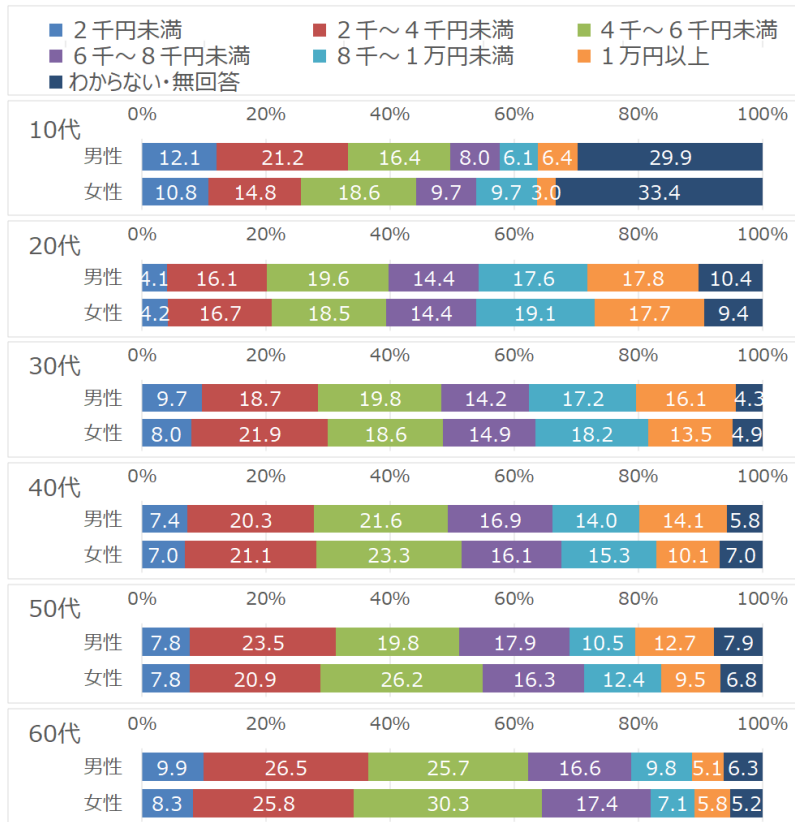
媒体接触、生活意識・行動、商品保有状況など
民間では最大・最長の生活者実態調査データベースです。

大手？それとも格安？月々の料金はいくら位？ みんなのスマホ・携帯事情を知りたい！（2/2）

【スマートフォン・携帯電話の1ヵ月あたり使用料金】性年代別

Q 3 0 S Q 4 あなたのスマートフォン・携帯電話の1ヵ月あたりの使用料金はどのくらいですか。(%)

※n数：全7,401人中、スマートフォンまたは携帯電話を所有していると回答した7,216人



| 男性 n数 | | | | | | 女性 n数 | | | | | |
|-------|-----|-----|-----|-----|-----|-------|-----|-----|-----|-----|-----|
| 10代 | 20代 | 30代 | 40代 | 50代 | 60代 | 10代 | 20代 | 30代 | 40代 | 50代 | 60代 |
| 298 | 557 | 652 | 788 | 656 | 607 | 297 | 566 | 650 | 782 | 692 | 671 |

1ヵ月あたりの使用料金を性年代別にみえます。

まず、10代の男女は「わからない・無回答」が男女とも約30%と圧倒的に多いのですが、これは親が支払っているという理由によるものと思われます。

20代以降では、おおよそ年代が上がるほど使用料金が減っていく傾向にあるようです。

「2千～4千円未満」は20代では約16%ですが60代では約26%、「4千～6千円未満」は20代では約20%ですが60代では約30%となり、それぞれ約10%増加しています。

もっとも安い「2千円未満」は20代で約4%とかなり少ないですが、30代以上では7～10%と大きな差は見られませんでした。

データ元 : JNNデータバンク定例全国調査2021
2021年11月実施 男女13～69歳 n=7,401
内、スマートフォンまたは携帯電話を所有していると回答した7,216

JNNデータバンク調査概要 <https://www.jds.ne.jp/database01j/>

企画・実施: JNNデータバンク運営委員会

販売: JDS 株式会社ジェーディーエス TEL : (03)3358-1601 URL: <https://jds.ne.jp/inquiry/>