

ヤング調査

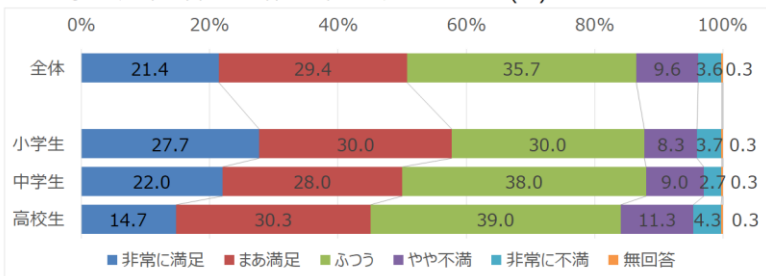
小・中・高校生のメディア接触、コミュニケーション・消費行動、生活意識など
40年以上にわたる実態調査を行ったデータベースです。

〈最新情報〉いよいよ新学期！ 小中高校生が学校の先生について思うことは？

新年度が始まりました。小中高校生にとっては、入学式やクラス替えなど環境が大きく変わる時期。クラスの友人もそうですが、どんな先生が担任になるかによって学生生活は大きく左右されるかも？今回は学校の先生について感じる事の最新情報（2021年12月調査結果）をご紹介します。

「学校の先生について」

F 1 あなたは、現在の自分の生活にどの程度満足していますか。(%)

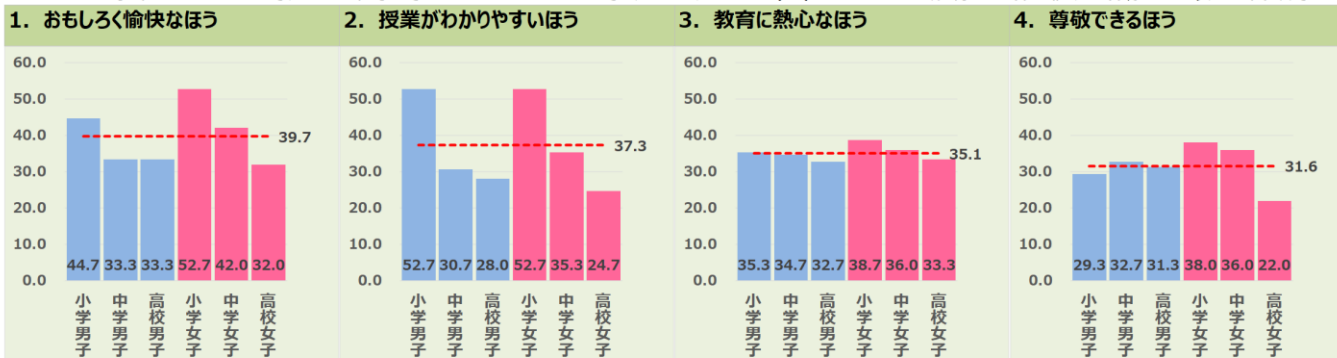


全体では「非常に満足 21.4%」「まあ満足 29.4%」で、合わせて50.8%と約半数が満足している結果となりました。「ふつう」は35.7%とほぼ4割います。「やや不満」「非常に不満」は合わせて13.2%にとどまっています。年齢が上がるにつれて「非常に満足」「まあ満足」は減少傾向にあり、代わりに「ふつう」が大きく増加しています。

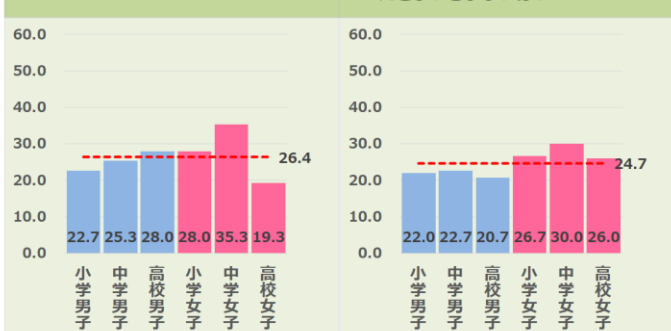
「担任の先生についてあてはまると思うこと」

L 6 あなたの担任の先生について、つぎの中であてはまると思うものをすべてお知らせください。(%)

※点線は全体の値、全体が20%以上の降順です。



5. 勉強以外の悩み事や相談に乗ってくれるほう 6. えこひいきしないほう



担任の先生に感じる事の最多は「おもしろく愉快 39.7%」でした。小学生で多く、特に女子では52.7%と半数を超えています。2番目に多い「授業がわかりやすい 37.3%」も小学生で特に多く、男女とも52.7%と半数を超えています。「教育熱心」「えこひいきしない」と感じるのは年齢男女別に大差はないようです。「尊敬できる」は高校女子が22%と顕著に低い結果となりました。「勉強以外の悩み事や相談に乗ってくれる」は中学女子が一番高くなりますが、逆に高校女子では最も低くなります。

データ元 : JNNデータバンク ヤング調査2022 (2021年12月実施)

調査対象 : 首都圏 (30km圏内) の一般世帯に居住する小学5,6年生、中学1,2年生、高校1,2年生 男女 900サンプル・小学生×300、中学生×300、高校生×300

JNNデータバンク ヤング調査概要 <https://www.jds.ne.jp/datebase03y/>

企画・実施: JNNデータバンク運営委員会

販売: JDS 株式会社ジェーディーエス TEL : (03)3358-1601 URL: <https://jds.ne.jp/inquiry/>